

TUBURI DIN BETON ȘI BETON ARMAT & ELEMENTE DE CĂMINE



TUBURI DIN BETON ȘI BETON ARMAT

Tehnologia de fabricație a tuburilor combină procedeul de centrifugare cu cel de laminare a produsului. Fabricarea se efectuează în tipare cu ax orizontal. Tuburile și piesele din beton armat produse cu această tehnologie sunt destinate pentru rețelele subterane, gravitaționale și fără presiune (sub 0,2 Mpa). Ele se pot folosi pentru colectarea apelor (apelor menajere) care nu conțin materiale corozive care atacă betonul sau inelul de etanșare din cauciuc.



ELEMENTE DE CĂMINE

Familia de cămine are ca scop schimbarea și accelerarea lucrărilor de canalizare executate clasic. Partea inferioară a căminelor este produsă industrial față de cele clasice, executate monolit. O asemenea precizie nu se poate obține la o execuție clasică.

Inelele și elementele de racord (reducțiile) sunt confecționate prin vibropresare, spre deosebire de metodele clasice. În acest mod, materialul acestor elemente componente este etanș, nu necesită alte lucrări de etanșare sau de protecție. Cu aceste elemente calitatea execuției crește și se mărește foarte mult productivitatea, implicit timpul de execuție.

CONTACT

SC ELIS PAVAJE SRL

Sediul central și fabrică:

Str. Zorilor, nr. 1, Petrești, 515850, jud. Alba, România
tel. 0258.743.682, fax: 0258.743.284, office@elis.ro, www.elis.ro

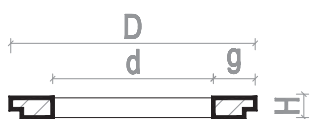
Punct de lucru și fabrică:

DN72, nr. 26B, Stoenesti, com. Ariceștii Rahtivani, 107028, jud. Prahova, România
tel. 0750.990.281, 0244/380.835 (836) (837), fax: 0750/990.280, 0244/380.838,
office-ph@elis.ro, www.elis.ro

Prețurile nu includ TVA și transportul la beneficiar.

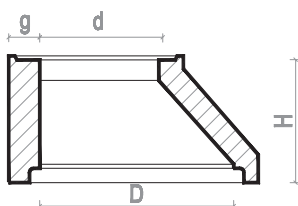
ELEMENTE DE CĂMIN DN 800 - Îmbinare cu garnitură

Inel de aducere la cotă (supraînălțare)



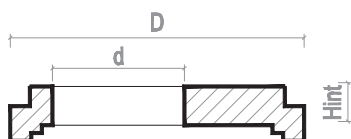
Cod produs	Dimensiuni (mm)				Greutate (kg)	Preț (lei)
	D	d	g	H		
02162005220	800	625	87	50	24	61
02162010220	800	625	87	100	47	76

Cap tronconic



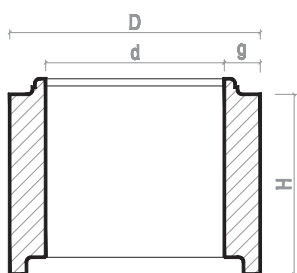
Cod produs	Dimensiuni (mm)				Greutate (kg)	Preț (lei)
	D	d	g	H		
02208635000	800	625	120	490	315	100

Placă de acoperire - alternativ



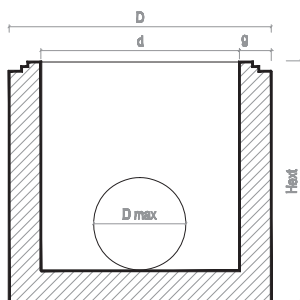
Cod produs	Dimensiuni (mm)			Variante	Greutate (kg)	Preț (lei)
	D	d	H			
02360820011	1040	625	200	-	230	465
02360820211	1040	625	200	ductil	-	la cerere

Inele pentru cămine (elemente drepte)



Cod produs	Dimensiuni (mm)				Greutate (kg)	Preț (lei)
	D	d	g	H		
02408025000	1040	800	120	250	215	105
02408050000	1040	800	120	500	430	124
02408075000	1040	800	120	750	610	170


Elemente de bază



Cod produs	Dimensiuni (mm)					Greutate (kg)	Preț (lei)
	D	d	g	H _{ext}	D _{max}		
03080050000	1040	800	120	500	150	540	322
03080075000	1040	800	120	750	200	733	360
03080100000	1040	800	120	1000	200	906	424

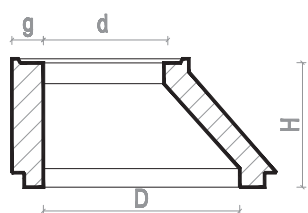
ELEMENTE DE CĂMIN DN 1000 - Îmbinare fără garnitură

Inel de aducere la cotă (supraînălțare)



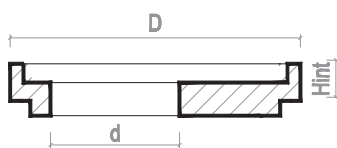
Cod produs	Dimensiuni (mm)				Greutate (kg)	Preț (lei)
	D	d	g	H		
02162005220	800	625	87	50	24	61
02162010220	800	625	87	100	47	76

Cap tronconic



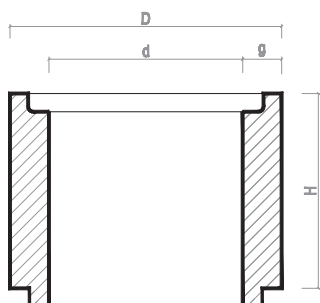
Cod produs	Dimensiuni (mm)				Greutate (kg)	Preț (lei)
	D	d	g	H		
02210655100	1000	625	100	645	466	142

Placă de acoperire - opțional



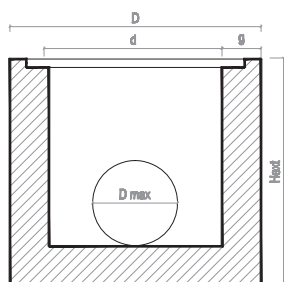
Cod produs	Dimensiuni (mm)			Variante	Greutate (kg)	Preț (lei)
	D	d	H			
02361020111	1220	625	200	-	432	535
02361025311	1220	625	250	ductil	-	la cerere
02381020111	1220	800	200	-	338	497
02381025311	1220	800	250	ductil	-	la cerere

Inele pentru cămine (elemente drepte)



Cod produs	Dimensiuni (mm)				Greutate (kg)	Preț (lei)
	D	d	g	H		
02410025100	1200	1000	100	250	210	110
02410050100	1200	1000	100	500	420	128
02410075100	1200	1000	100	750	630	179
02410100100	1200	1000	100	1000	820	230

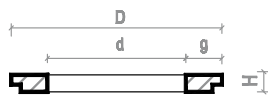
Elemente de bază



Cod produs	Dimensiuni (mm)					Greutate (kg)	Preț (lei)
	D	d	g	H _{ext}	D _{max}		
03100050100	1240	1000	120	500	200	730	358
03100075100	1240	1000	120	750	300	960	431
03100100100	1240	1000	120	1000	400	1180	505

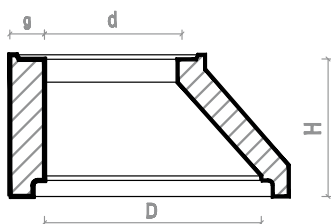
ELEMENTE DE CĂMIN DN 1000 - Îmbinare cu garnitură

Inel de aducere la cotă (supraînălțare)



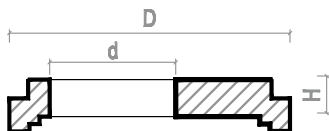
Cod produs	Dimensiuni (mm)				Greutate (kg)	Preț (lei)
	D	d	g	H		
02162005220	800	625	87	50	24	61
02162010220	800	625	87	100	47	76

Cap tronconic



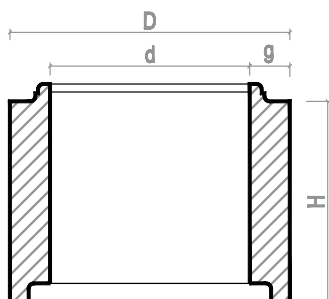
Cod produs	Dimensiuni (mm)				Greutate (kg)	Preț (lei)
	D	d	g	H		
02210655000	1000	625	120	670	600	191
02210875020	1000	800	120	815	750	277

Placă de acoperire - opțional



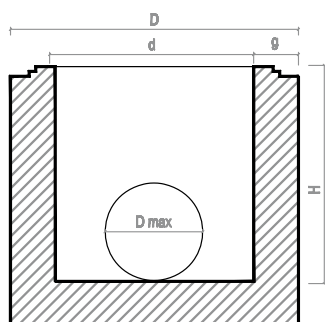
Cod produs	Dimensiuni (mm)			Variante	Greutate (kg)	Preț (lei)
	D	d	H			
02361020011	1270	625	200	-	432	535
02361025211	1270	625	250	ductil	-	la cerere
02381020011	1270	800	200	-	338	497
02381025211	1270	800	250	ductil	-	la cerere

Inele pentru cămine (elemente drepte)

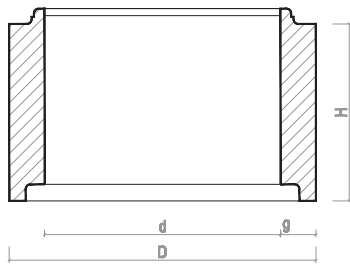
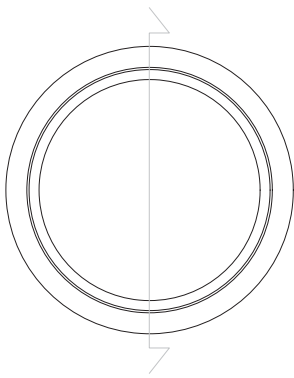


Cod produs	Dimensiuni (mm)				Greutate (kg)	Preț (lei)
	D	d	g	H		
02410025000	1240	1000	120	250	255	139
02410050000	1240	1000	120	500	520	175
02410075000	1240	1000	120	750	750	234
02410100000	1240	1000	120	1000	1020	306

Elemente de bază



Cod produs	Dimensiuni (mm)					Greutate (kg)	Preț (lei)
	D	d	g	H _{int}	D _{max}		
03100050000	1300	1000	150	500	200	770	479
03100075000	1300	1000	150	750	300	1020	518
03100100000	1300	1000	150	1000	500	1310	600

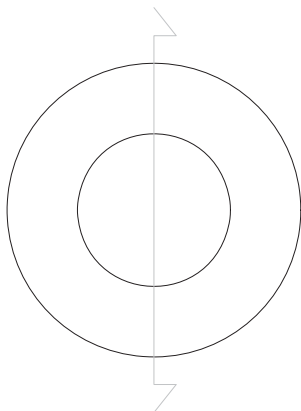


Inele pentru cămine (elemente drepte)



Cod produs	Dimensiuni (mm)				Execuție	Greutate (kg)	Preț (lei)
	D	d	g	H			
02408025000	1040	800	120	250	cep	215	105
02408050000	1040	800	120	500	cep	430	124
02408075000	1040	800	120	750	cep	610	170
02410025100	1200	1000	100	250	buză	210	110
02410050100	1200	1000	100	500	buză	420	128
02410075100	1200	1000	100	750	buză	630	179
02410100100	1200	1000	100	1000	buză	820	230
02410025000	1240	1000	120	250	cep	255	139
02410050000	1240	1000	120	500	cep	520	175
02410075000	1240	1000	120	750	cep	750	234
02410100000	1240	1000	120	1000	cep	1020	306

- cep = se poate folosi și garnitura
- buză = nu se poate folosi garnitura



Plăci de acoperire pentru cămine (fără ramă metalică)



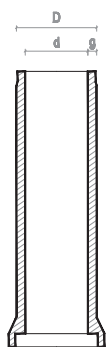
Cod produs	Dimensiuni (mm)			Execuție	Greutate (kg)	Preț (lei)
	D	d	H			
02360820011	1040	625	200	mufă	230	465
02361020111	1220	625	200	buză	432	535
02381020111	1220	800	200	buză	338	497
02361020011	1270	625	200	mufă	432	535
02381020011	1270	800	200	mufă	338	497

Guri de scurgere



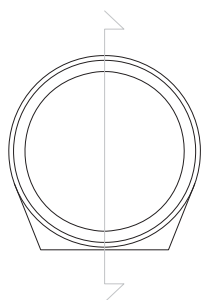
Cod produs	Denumire	Preț (lei)
17245330030	Element bază d=450 Hext=330	130
17545500130	Inel intermediar cu sifon, racord 150, d=450 Hext=500	213
17645200030	Inel superior cu suport coș d=450 Hext=200	78
17845060030	Inel aducere la cotă (supraînălțare) d=450 Hext=60	57
17945270030	Coș d=350 Hext=270	63
99024848131	Grătar 480x480	418

TUBURI DIN BETON ȘI BETON ARMAT

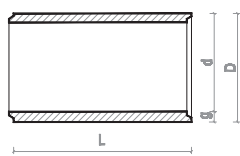


Tuburi cu mufă din beton armat

Cod produs	Dimensiuni (mm)				Greutate (kg)	Preț (lei)
	D	d	g	L		
01203230100	420	300	60	2300	440	218
01204230100	530	400	65	2300	600	279
01205230100	620	500	60	2300	655	418
01206230100	730	600	65	2300	940	526
01208230000	980	800	90	2300	1590	740



Tuburi cu talpă, cu cep și buză din beton simplu



Cod produs	Dimensiuni (mm)				Greutate (kg)	Preț (lei)
	D	d	g	L		
01403100200	380	300	40	1000	120	55
01404100200	490	400	45	1000	175	80
01405100200	600	500	50	1000	260	105
01406100200	710	600	55	1000	375	125

Prețuri suplimentare pentru cămine

Cod produs	Denumire	Preț (lei)
98500000000	Jgheab Dn 1000	54
98400000000	Jgheab Dn 800	35
99030110020	Piesă racord 100 mm	28
99030125020	Piesă racord 125 mm	35
99030150020	Piesă racord 150 mm	42
99030200020	Piesă racord 200 mm	52
99030250020	Piesă racord 250 mm	62
99030130020	Piesă racord 300 mm	76
99030400020	Piesă racord 400 mm	156
99030500020	Piesă racord 500 mm	214
98100000000	Pentru o intrare în unghi (orice unghi care nu este de 90° sau 180°)	17
98200000000	Pentru o intrare suplimentară	17
98300000000	Pentru diferențe de înălțime între axele intrărilor, mai mari de 10 cm	17
98800000000	Trepte	17
99051000041	Garnitură Dn 1000	63
99050800041	Garnitură Dn 800	56
99016212031	Ramă și capac din fontă 125 KN	364
99016225031	Ramă și capac din fontă 250 KN	474
99016240031	Ramă și capac din fontă 400 KN	513